

A blurred crowd of people walking through a brightly lit yellow tunnel with curved black lines. A large yellow arrow graphic is on the right side.

KANTAR

Fondsparar-
undersökning

2024

PROSPERA

Sammanfattning

Sparande generellt

- Sparandet i fonder, privat eller via tjänstepension, är stabilt. 80% uppger att de har någon typ av fondsparande. 18-33-åringarna har dock ökat sitt fondsparande och är inte längre underrepresenterade vad gäller privat fondsparande, dock fortsatt vad gäller fondsparande via tjänstepension. 65-76 åringarna fondsparar fortsatt i lägre utsträckning än svenskar i allmänhet.
- Närmare nio av tio sparar på sparkonto, som därmed fortsatt är den vanligaste sparformen.
- Andelen som amorterar av lån som sparande minskar dock bland såväl män som kvinnor och i samtliga åldersgrupper, tydligast bland män och i åldersgrupperna 18-33 och 51-64. Traditionell pensionsförsäkring har även minskat något i popularitet.
- Andelen som sparar i aktier har också ökat något. Skillnaden mellan kvinnor och män kvarstår, fem män respektive tre kvinnor av tio sparar i aktier.
- Fondsparande anses fortsatt vara den bästa sparformen för långsiktigt svarande, även om den positiva trend som syns under längre tid nu mattats av.
- Också för sparande till barn anses fonder är det bästa alternativet. Sparkonto ökar dock i popularitet när det sparande för barn.

Pensionssparande tjänste & privat

- 45 procent har sin tjänstepension placerad i fonder och likt tidigare har en majoriteten, 65 procent, valt fonderna själva.
- Fyra av tio känner ett behov av att komplettera pensionen med privat pensionssparande, män fortsatt i mindre utsträckning än kvinnor. Jämfört med föregående år, upplever 18-33 åringarna ett mindre behov av privat pensionssparande
- Traditionell försäkring är liksom tidigare den vanligaste placeringen av tjänstepensionen, vald av 70 procent. Under åren 2016-2022 ökade andelen som har sin tjänstepension i traditionell försäkring, i år har det skett ett trendbrott och andelen är lägre än 2022.

Premiepensionen

- Något fler än 2022 har själva gjort val av fonder till premiepensionen, i år närmare hälften. Av de som bara har den statliga Såfan är det endast 35 procent som gjort ett medvetet val, drygt sex av tio uppger att det bara blev så och alltså inte aktivt tagit någon ställning till hur pengarna skall placeras.
- Närmare åtta av tio, fler än tidigare, känner sig bekväma med hur deras sparande till premiepensionen är placerat. Kvinnor upplever sig dock mindre bekväma med sitt val jämfört med män.
- En majoritet, 66 procent, anser att möjligheten att göra ett eget val av fonder till premiepensionen är bra. De med motsatt uppfattning uppger som huvudsakligt skäl att det borde vara statens skyldighet.
- Få känner till att fondavgifterna i premiepensionssystemet är rabatterade.

Sammanfattning

Privat fondsparande

- Vi noterar en tydlig ökning av andelen som buffertsparar i fonder, 53 jämfört med 44 procent 2022. Uppgången noteras brett, såväl bland kvinnor och män som i alla ålderskategorier, men tydligast bland kvinnor och medelålders (51-64 år). 18-33 åringar sparar idag i högre uträkning än tidigare till hus/lägenhet.
- Något fler än tidigare månadssparar. Den ökade andelen syns i alla åldersgrupper, men inte bland män. En viss förskjutning noteras i beloppet som månadssparas, vilket i allmänhet är något lägre än tidigare. Drygt fyra av tio av respondenterna sparar dock fortsatt 2000 kr/mån eller mer.
- Rekommendation från rådgivare är den vanligaste anledningen till fondvalet och uppges av närmare hälften. Andelen är dock något lägre än 2022, samtidigt som andelen som själva aktivt letat fonder är något högre. Kvinnor lyssnar i högre uträkning än män på rekommendation från rådgivare eller bekant/familj medan män oftare aktivt själva letar fonder. Äldre tar också hjälp av rådgivare i högre uträkning än yngre, som istället förlitar sig mer på rekommendationer från bekant/familj eller oftare själva aktivt letar fonder.
- En dryg fjärdedel känner inte alls till vilka fonder de har i sitt privata fondsparande, lika många endast delvis. Kvinnor och äldre, som låter rådgivaren bestämma i högre grad, uppges också att de har mindre kontroll än män och yngre.
- Åtta av tio har sitt privata fondsparande hos en bank. Bland män och yngre är fristående fondtorg på nätet vanligare än hos kvinnor och äldre (som ju oftare låter rådgivaren bestämma).

Fondsparande generellt

- Fondens avgifter och risknivå är fortsatt viktig information inför fondvalet. Kvinnor är tydligt mer intresserade än män av fondens risknivå.
- Information om hållbar inriktning är tydligt mindre viktig jämfört med tidigare mätningar; förändringen noteras hos såväl kvinnor som män samt i alla åldersgrupper.
- Anskaffningsvärdet samt hur fonden gått tidigare är fortsatt viktigaste benchmarks när respondenterna värderar fondernas utveckling. En tredjedel uppges även att de jämför mot andra fonders utveckling samt börsindex. Yngre tittar i högre uträkning än äldre på tidigare- och andra fonders utveckling samt börsindex.
- Andelen som kan tänka sig ta högre risk för att få högre avkastning är relativt stabil. Detsamma för andelen som anser att låg risk är det viktigaste, som dock är något mindre än tidigare. Skillnaden mellan män och kvinnor kvarstår där män uppges vara mer riskbenägna än kvinnor, likaså yngre jämfört äldre.
- Tre av tio har fått rådgivning om fonder de senaste två åren. Färre än tidigare tror på ökat behov av rådgivning i framtiden och betalningsviljan för sådan rådgivning har över tid minskat något.
- Sett över tid tar en något större andel idag reda på förvaltningsavgifter inför köp. Även kunskapen om att avgiften är avdragen när värdet för fonden redovisas har ökat något. Merparten känner dock fortsatt inte till detta.

Innehåll

1
Genomförande 6

2
Sparandet generellt 8

3
Privata fonder 18

4
Fondsparandet generellt 28

5
Pensionssparandet tjänste & privat 37

6
Premiepensionen 43

1 Genomförande



Genomförande

Urvalet	1000 intervjuer med personer i åldrarna 18-76 år med deklarerad årsinkomst över 50 000 kronor
Metod	Telefonintervjuer
Tidsperiod	5 mars - 2 april 2024

Mer om de 1000 svarande

Kön	%
Kvinnor	43
Män	57

Ålder	%
18-33 år	12
34-50 år	26
51-64 år	26
66-76 år	36

Månadsinkomst	%
Under 25 000	22
25 000 – 44 999	42
45 000 eller mer	27
Ej svar	9

Utbildning	%
Grundskola	8
Gymnasium	37
Högskola	54
Ej svar	1

Region	%
Storstad (Stockholm, Göteborg, Malmö)	42
Övriga landet	58

Definitioner

Fondsparare

Sparar i fonder privat, i premiepensionen och/eller tjänstepension placerad i fonder

Fondsparare tjänste

Har tjänstepension placerad i fonder

Fondsparare privat

Sparar direkt i fonder, har ISK, kapitalförsäkring eller privat pensionssparande/IPS placerad i fonder

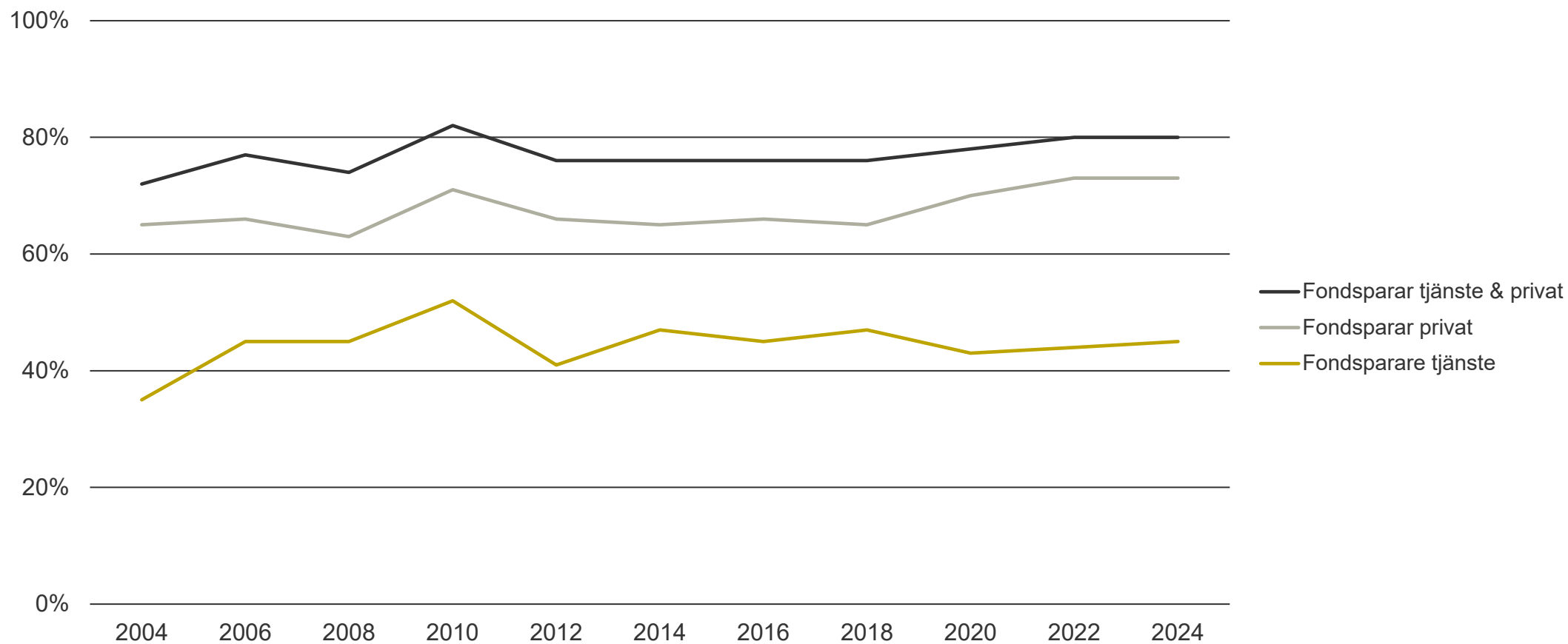
2 Sparandet generellt



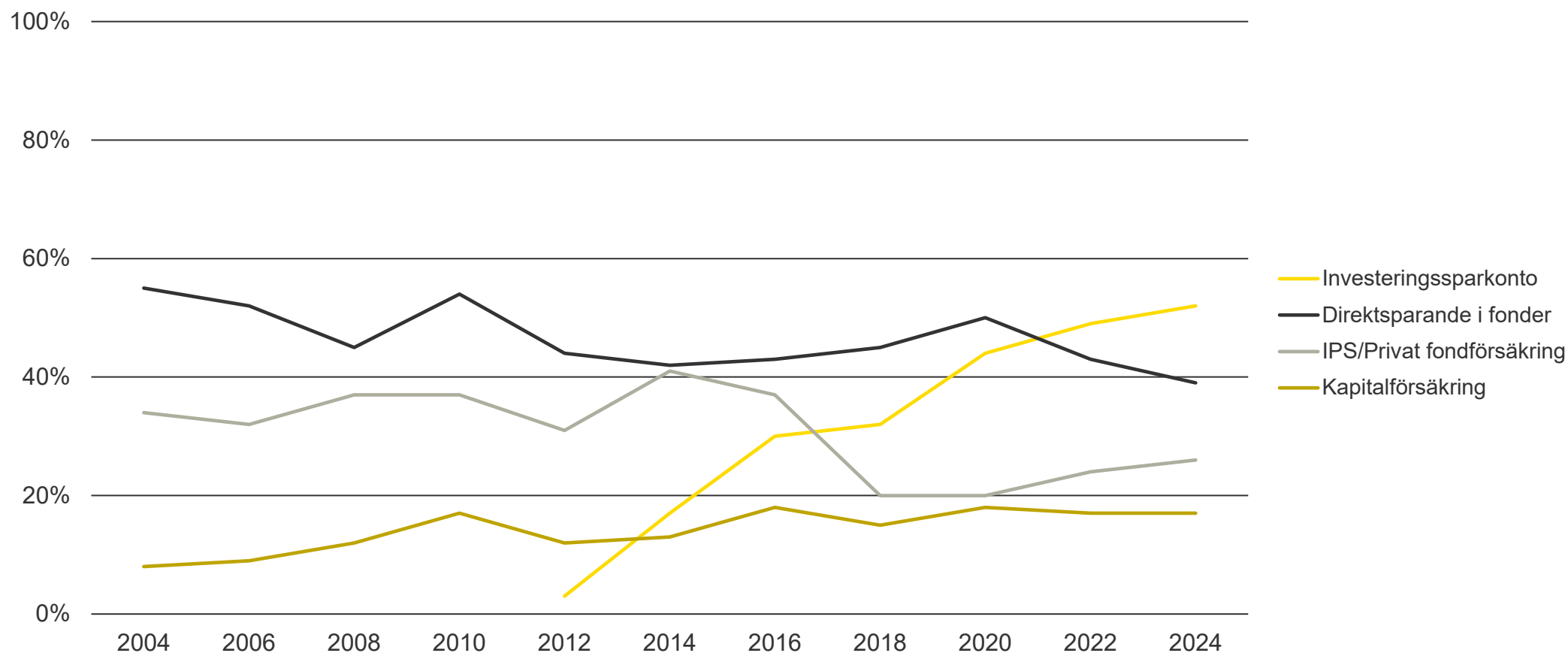
Fondsparandet i Sverige

%	Alla	Män	Kvinnor	Ålder			
				18-33	34-50	51-64	65-76
Fondsparar (inkl. premiepensionsfonder)	100	100	100	100	100	100	100
Fondsparar tjänste & privat	80	81	79	83	85	86	71
Fondsparare tjänste	45	46	43	36	51	52	38
Fondsparar privat	73	73	74	78	78	79	63
Direktsparende i fonder	39	38	40	40	40	43	35
Investeringsparkonto	52	54	49	63	63	53	38
IPS/Privat fondförsäkring	26	26	27	18	26	34	23
Kapitalförsäkring	17	17	17	13	19	21	14

Historisk utveckling av fondsparandet i Sverige



Historisk utveckling av det privata fondsparandet i Sverige



Historisk utveckling av fondsparandet i Sverige

	2024	2022	2020	2018	2016
Fondsparar (inkl. premiepensionsfonder)	100	100	100	100	100
Fondsparar tjänste & privat	80	80	78	76	76
Fondsparare tjänste	45	44	43	47	45
Fondsparar privat	73	73	70	65	66
Direktsparende i fonder	39	43	50	45	43
Investeringsparkonto	52	49	44	32	30
IPS/Privat fondförsäkring	26	24	20	20	37
Kapitalförsäkring	17	17	18	15	18

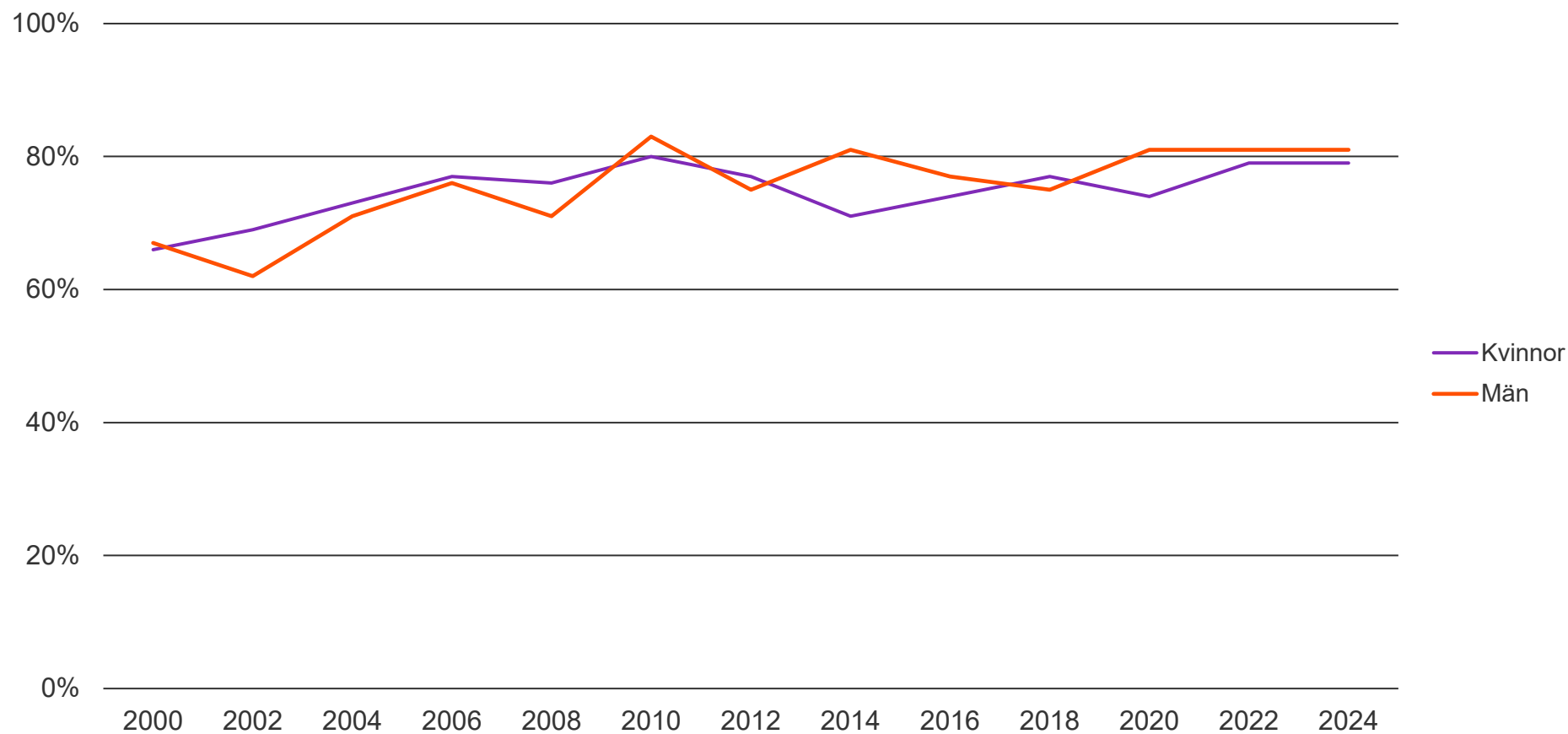
Historisk utveckling av fondsparandet bland kvinnor

%	2024	2022	2020	2018	2016
Fondsparar (inkl. premiepensionsfonder)	100	100	100	100	100
Fondsparar tjänste & privat	79	79	74	77	74
Fondsparare tjänste	43	42	39	47	44
Fondsparar privat	74	72	66	65	65
Direktsparende i fonder	40	41	47	44	42
Investeringssparkonto	49	48	39	32	-
IPS/Privat fondförsäkring	27	23	18	18	36
Kapitalförsäkring	17	16	17	16	18

Historisk utveckling av fondsparandet bland män

%	2024	2022	2020	2018	2016
Fondsparar (inkl. premiepensionsfonder)	100	100	100	100	100
Fondsparar tjänste & privat	81	81	81	75	77
Fondsparare tjänste	46	46	46	47	47
Fondsparar privat	73	75	74	65	68
Direktsparende i fonder	38	45	52	47	46
Investeringssparkonto	54	49	49	32	-
IPS/Privat fondförsäkring	26	26	23	21	37
Kapitalförsäkring	17	18	20	14	18

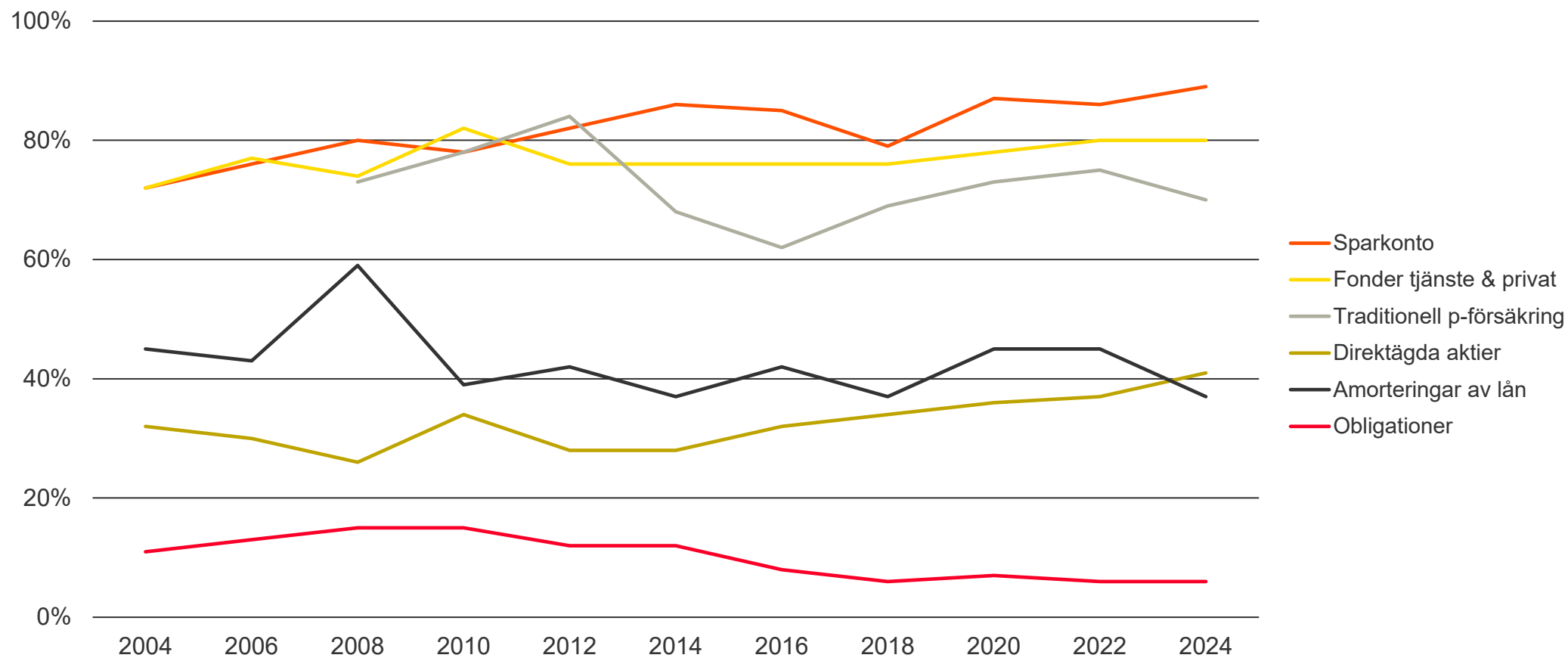
Historisk utveckling av kvinnors och mäns tjänste- och privata fondsparande



Sparformer

%	Alla	Män	Kvinnor	Ålder			
				18-33	34-50	51-64	65-76
Fonder tjänste & privat	80	81	79	83	85	86	71
Direktägda aktier	41	48	31	45	44	42	36
Traditionell p-försäkring	70	69	70	66	78	75	61
Obligationer	6	8	3	9	5	7	4
Sparkonto	89	89	89	90	91	90	85
Amorteringar av lån	37	37	36	34	54	37	24

Historisk utveckling av sparformer i Sverige



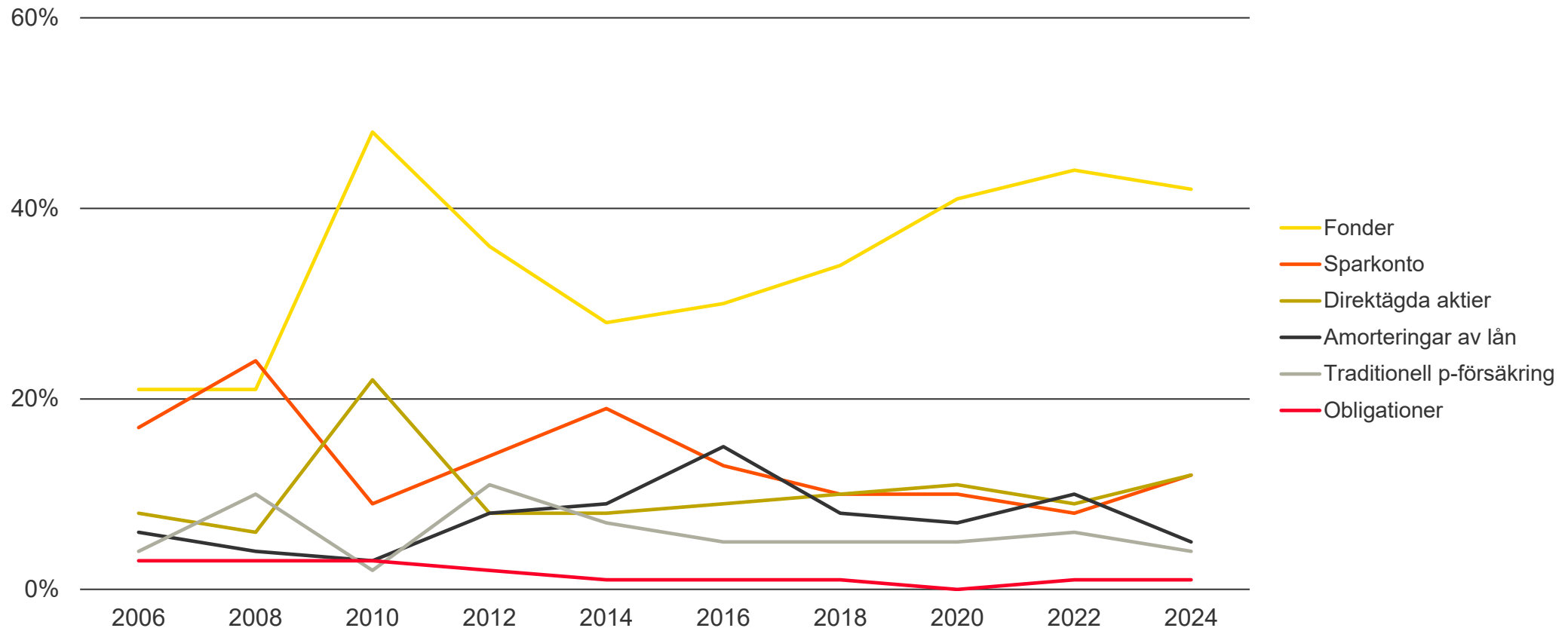
Hur sparformer utvecklats historiskt

%	2024	2022	2020	2018	2016
Fonder tjänste & privat	80	80	78	76	76
Direktägda aktier	41	37	36	34	32
Traditionell p-försäkring	70	75	73	69	62
Obligationer	6	6	7	6	8
Sparkonto	89	86	87	79	85
Amorteringar av lån	37	45	45	37	42

Bästa sparformen för långsiktigt sparande

%	Ålder						
	Alla	Män	Kvinnor	18-33	34-50	51-64	65-76
Fonder	42	42	43	55	52	44	30
Direktägda aktier	12	15	7	7	8	14	14
Traditionell p-försäkring	4	3	4	2	2	5	5
Obligationer	1	1	-	1	2	-	0
Sparkonto	12	10	15	13	8	9	18
Amorteringar av lån	5	5	5	1	7	7	4

Hur uppfattningen om bäst sparform utvecklats historiskt



Hur uppfattningen om bäst sparform utvecklats historiskt

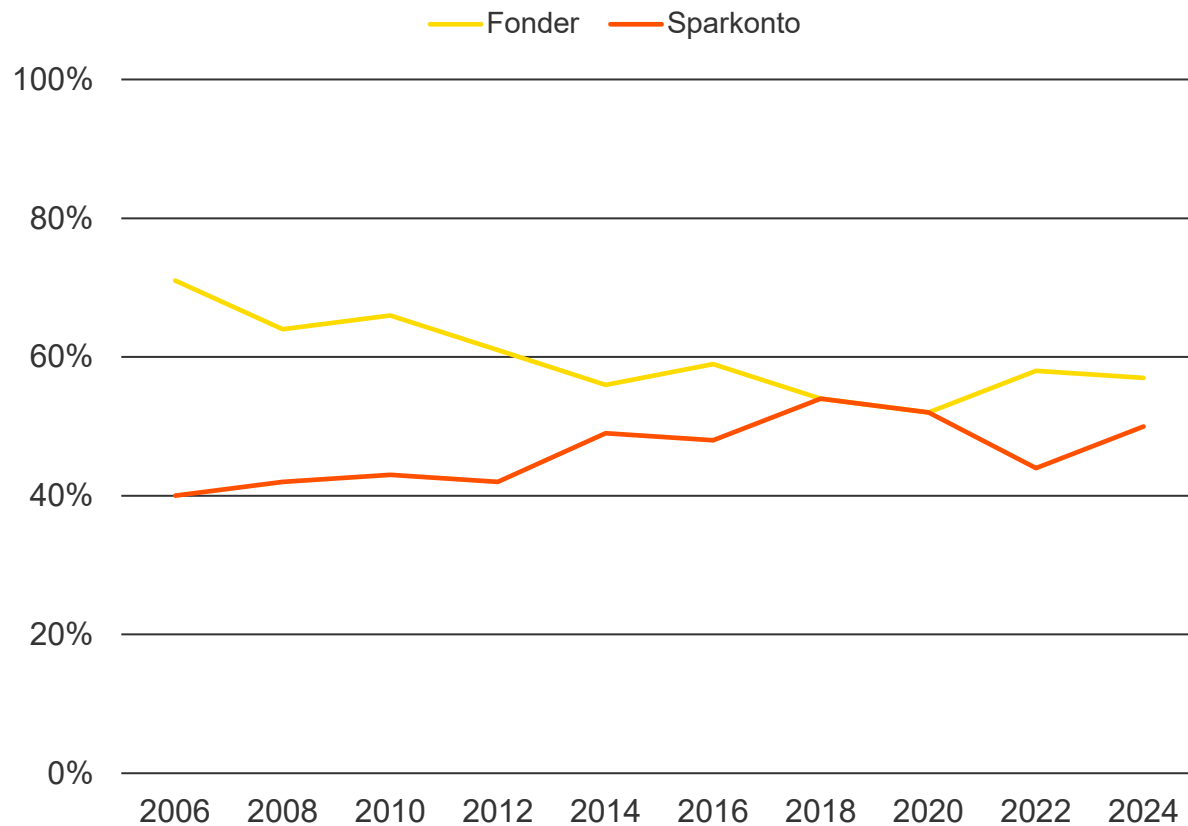
%	2024	2022	2020	2018	2016
Fonder	42	44	41	34	30
Direktägda aktier	12	9	11	10	9
Traditionell p-försäkring	4	6	5	5	5
Obligationer	1	1	0	1	1
Sparkonto	12	8	10	10	13
Amorteringar av lån	5	10	7	8	15

Sparande till barn

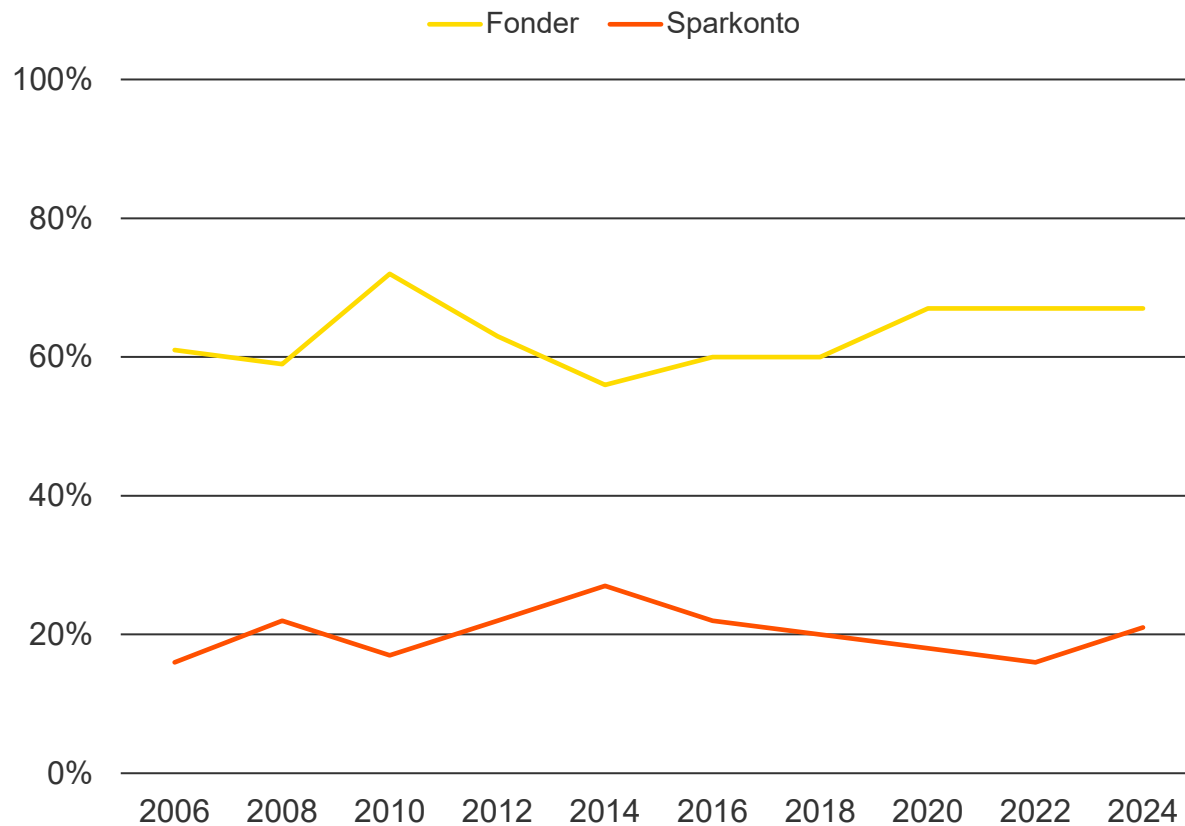
Hushåll med hemmavarande barn %	2024	2022	2020	2018	2016
Sparar till barn	89	90	89	90	90
Sparformer					
Fonder	57	58	52	54	59
Sparkonto	50	44	52	54	48
<i>Om sparar: Bästa sparformen</i>					
Fonder	67	67	67	60	60
Sparkonto	21	16	18	20	22

Historisk utveckling av barnsparandet

Andel som sparar till barn



Om sparar: Bästa formen för barnsparande



3

Privata fonder



Vet du vilka fonder du har privat?

%	Ålder						
	Alla	Män	Kvinnor	18-33	34-50	51-64	65-76
Ja	44	52	34	52	43	38	48
Nej	27	22	33	18	25	28	31
Delvis	29	26	33	30	32	34	20

Vet du vilka fonder du har privat?

%	2024	2022	2020	2018	2016
Ja	44	39	45	41	36
Nej	27	28	26	28	35
Delvis	29	33	29	32	29

Motiv till valet av privata fonder

%	Ålder						
	Alla	Män	Kvinnor	18-33	34-50	51-64	65-76
Rekommendation från bankman/rådgivare/mäklare	46	42	51	35	44	49	49
Rekommendation webbaserad	10	11	9	13	13	12	4
Rekommendation från bekant/familj	20	16	25	36	23	16	13
Telemarketing	1	1	1	-	1	1	0
Letade aktivt själv	41	48	32	45	49	39	35
Läst i media	7	7	6	6	9	6	5
Annat	8	9	6	11	7	7	8

Motiv till valet av privata fonder

%	2024	2022	2020	2018	2016
Rekommendation från bankman/rådgivare/mäklare	46	50	42	46	54
Rekommendation webbaserad	10	16	10	2	4
Rekommendation från bekant/familj	20	21	15	17	24
Telemarketing	1	0	1	0	4
Letade aktivt själv	41	35	36	33	33
Läst i media	7	9	9	-	-
Annat	8	12	18	13	10

Ändamålet med sparandet i privata fonder

%	Ålder						
	Alla	Män	Kvinnor	18-33	34-50	51-64	65-76
Som buffert	53	50	58	45	50	56	57
Hus/lägenhet	14	14	14	41	18	7	6
Resor	9	8	10	3	13	8	9
Till pensionen	45	45	44	35	52	57	32
Till barn/barnbarn	10	11	10	4	13	8	13
Till partner	3	5	1	2	4	4	2
Annat	7	7	7	7	6	7	9
Inget särskilt	13	15	10	13	15	7	16

Ändamålet med sparandet i privata fonder

%	2024	2022	2020	2018	2016
Som buffert	53	44	44	47	54
Hus/lägenhet	14	12	14	-	-
Resor	9	9	8	-	-
Till pensionen	45	48	48	39	46
Till barn/barnbarn	10	13	13	8	16
Till partner	3	2	2	1	3
Annat	7	8	12	5	3
Inget särskilt	13	14	18	16	12

Månadssparande i privata fonder

%	Alla	Män	Kvinnor	Ålder			
				18-33	34-50	51-64	65-76
Månadssparar	50	48	52	59	61	57	33
Belopp							
1-499	11	11	12	10	7	13	17
500-999	18	15	21	17	16	16	22
1000-1999	22	19	26	17	23	26	19
2000-4999	29	30	28	34	33	26	25
5000-	15	19	11	18	17	17	8

Månadssparande i privata fonder

%	2024	2022	2020	2018	2016
Månadssparar	50	48	51	47	46
Belopp					
1-499	11	10	11	13	17
500-999	18	16	16	21	20
1000-1999	22	26	26	29	27
2000-4999 (2016: Över 2000)	29	29	29	24	32
5000-	15	16	14	9	-

Hos vilka typer av aktörer har du ditt privata fondsparande?

%	Alla	Män	Kvinnor	Ålder			
				18-33	34-50	51-64	65-76
Bank	80	79	80	72	81	79	82
Försäkringsbolag	15	15	15	6	8	19	21
Fondbolag	8	9	8	5	8	11	7
Fristående fondtorg på nätet	27	30	22	47	38	24	11

Är du bekväm med hur sparandet i privata fonder är placerat?

%	Alla	Män	Kvinnor	Ålder			
				18-33	34-50	51-64	65-76
Bekväm med placering?							
Ja	90	91	88	93	91	87	90
Nej	5	5	7	2	6	9	3
Vet ej	5	4	5	5	2	4	7
Om nej, inte bekväm: Varför?							
Vet inte hur sparandet är placerat	33	26	38	100	31	39	-
Osäker på om gjort rätt val	18	21	14	-	31	17	-
Missnöjd med fondernas utveckling	30	37	24	-	31	22	57

Är du bekväm med hur sparandet i privata fonder är placerat?

%	2024	2022	2020	2018	2016
Bekväm med placering?					
Ja	90	83	83	85	77
Nej	5	6	7	7	9
Vet ej	5	11	10	8	13
Om nej, inte bekväm: Varför?					
Vet inte hur sparandet är placerat	33	17	10	11	15
Osäker på om gjort rätt val	18	33	10	17	28
Missnöjd med fondernas utveckling	30	17	17	21	30

Uppskattning av kapitalet i privata fonder

%	Ålder						
	Alla	Män	Kvinnor	18-33	34-50	51-64	65-76
Under 25 000	5	6	6	11	7	4	4
25 000 - 49 000	4	3	5	6	5	3	3
50 000 - 99 000	11	10	12	23	12	9	6
100 000 - 249 000	20	21	18	29	26	15	14
Över 250 000	37	42	32	17	35	43	45
Vet ej/ej svar	22	18	26	14	14	25	29

Uppskattning av kapitalet i privata fonder

%	2024	2022	2020	2018	2016
Under 25 000	5	6	8	7	9
25 000 - 49 000	4	5	6	9	9
50 000 - 99 000	11	11	11	11	20
100 000 - 249 000	20	18	21	18	22
Över 250 000	37	37	30	23	28
Vet ej/ej svar	22	23	24	33	12

4 Fondsparandet generellt



Viktig information inför valet av fond

Andel som uppger ”mycket viktig”, %	Alla	Män	Kvinnor	Ålder			
				18-33	34-50	51-64	65-76
Fondens avgifter	57	57	57	48	56	61	57
Fondens risknivå	45	41	51	44	51	43	44
Fondens placeringsinriktning	35	33	37	30	38	39	30
Fondens historiska avkastning	30	25	36	33	34	31	24
Fondens rating/betyg	18	16	21	16	14	20	21
Om aktivt förvaltd eller indexfond	28	33	21	31	28	31	24
Fonden har en hållbar inriktning	30	24	38	21	32	29	33

Historisk utveckling av viktig information inför valet av fond

Andel som uppger ”mycket viktig”, %	2024	2022	2020	2018	2016
Fondens avgifter	57	57	52	54	54
Fondens risknivå	45	50	44	45	47
Fondens placeringsinriktning	35	42	34	31	29
Fondens historiska avkastning	30	32	30	28	27
Fondens rating/betyg	18	16	16	13	16
Om aktivt förvaltd eller indexfond	28	27	28	24	26
Fonden har en hållbar inriktning	30	44	40	38	-

Benchmarks

%	Ålder						
	Alla	Män	Kvinnor	18-33	34-50	51-64	65-76
Anskaffningsvärdet	45	41	49	44	50	48	38
Hur fonden gått tidigare	41	40	41	53	41	42	35
Andra fonders utveckling	34	37	31	43	40	37	26
Sparkonto på bank	22	21	23	24	23	18	23
Börsindex	33	40	24	40	40	35	25
Rating/betyg i media, t ex Morningstar & Privata Affärer	10	12	8	12	11	10	9

Benchmarks

%	2024	2022	2020	2018	2016
Anskaffningsvärdet	45	43	48	29	40
Hur fonden gått tidigare	41	46	44	34	45
Andra fonders utveckling	34	35	37	27	35
Sparkonto på bank	22	22	21	16	23
Börsindex	33	31	31	20	27
Rating/betyg i media, t ex Morningstar & Privata Affärer	10	13	10	10	12

Fondens avgifter

%	Ålder						
	Alla	Män	Kvinnor	18-33	34-50	51-64	65-76
Tagit reda på avgift inför köp av fond							
Ja, alltid	42	46	37	49	48	42	36
Ja, ibland	22	21	23	21	22	25	19
Nej	24	22	26	19	21	26	26
Minns ej/ej svar	12	11	13	11	8	8	18
Kunskap om att avgiften är avdragen							
Avgifterna är avdragna	27	30	23	26	23	31	27
Avgifterna är inte avdragna	4	4	3	7	3	3	2
Vet ej/ej svar	70	66	74	67	74	65	71

Fondens avgifter

%	2024	2022	2020	2018	2016
Tagit reda på avgift inför köp av fond					
Ja, alltid	42	39	37	34	32
Ja, ibland	22	23	23	23	22
Nej	24	27	26	30	35
Minns ej/ej svar	12	11	14	13	10
Kunskap om att avgiften är avdragen					
Avgifterna är avdragna	27	24	24	26	23
Avgifterna är inte avdragna	4	3	4	2	3
Vet ej/ej svar	70	73	72	72	74

Riskvilja

%	Alla	Män	Kvinnor	Ålder			
				18-33	34-50	51-64	65-76
Låg risk är viktigast	34	27	44	20	23	34	47
Villig ta högre risk för högre avkastning	53	61	42	66	69	53	36

Riskvilja

%	2024	2022	2020	2018	2016
Låg risk är viktigast	34	38	37	37	42
Villig ta högre risk för högre avkastning	53	51	52	47	45

Rådgivning

%	Ålder						
	Alla	Män	Kvinnor	18-33	34-50	51-64	65-76
Har fått rådgivning om fonder senaste 2 åren	29	30	28	28	29	35	24
Kan tänka mig att betala för oberoende finansiell rådgivning	22	24	19	26	33	21	12
Behov av rådgivning i framtiden							
Ökat	21	20	23	36	33	26	5
Minskat	7	8	5	7	2	3	13
Oförändrat	68	68	68	51	62	69	78

Rådgivning

%	2024	2022	2020	2018	2016
Har fått rådgivning om fonder senaste 2 åren	29	30	32	37	37
Kan tänka mig att betala för oberoende finansiell rådgivning	22	24	25	24	27
Behov av rådgivning i framtiden					
Ökat	21	26	23	26	29
Minskat	7	4	5	7	8
Oförändrat	68	66	67	62	58

5
Pensionssparandet
tjänste & privat



Tjänstepension

%	Alla	Män	Kvinnor	Ålder			
				18-33	34-50	51-64	65-76
Har tjänstepension placerad i fonder	45	46	43	36	51	52	38
Har traditionell pensionsförsäkring	70	69	70	66	78	75	61
Om har tjänstepension i fonder:							
Fondval							
Inträdesfonden	20	21	20	27	24	19	16
Eget val av fond	65	66	63	61	62	71	62

Tjänstepension

%	2024	2022	2020	2018	2016
Har tjänstepension placerad i fonder	45	44	43	47	45
Har traditionell pensionsförsäkring	70	75	73	69	54
Om har tjänstepension i fonder:					
Fondval					
Inträdesfonden	20	20	22	21	25
Eget val av fond	65	65	65	68	63

Privat pensionssparande

%	Alla	Män	Kvinnor	Ålder			
				18-33	34-50	51-64	65-76
Pensionssparar i fonder privat	47	47	48	40	52	62	35
Via							
IPS/privat fondförsäkring	26	26	27	18	26	34	23
Direktägda fonder/kapitalförsäkring/ISK	31	31	31	26	39	43	19

Privat pensionssparande

%	2024	2022	2020	2018	2016
Pensionssparar i fonder privat	47	46	44	38	48
Via					
IPS/privat fondförsäkring	26	24	20	20	37
Direktägda fonder/kapitalförsäkring/ISK	31	33	32	24	27

Behovet av att komplettera pensionen med ett privat pensionssparande

%	Ålder						
	Alla	Män	Kvinnor	18-33	34-50	51-64	65-76
Känner behov	41	36	46	60	66	46	12
Känner inget behov	34	37	31	30	28	47	31
Vet ej	4	5	4	11	5	4	1
Är pensionär, ej aktuellt	21	22	19	-	1	3	56

Behovet av att komplettera pensionen med ett privat pensionssparande

%	2024	2022	2020	2018	2016
Känner behov	41	44	47	47	43
Känner inget behov	34	32	33	36	35
Vet ej	4	4	5	5	7
Är pensionär, ej aktuellt	21	20	15	12	15

6 Premiepensionen



Valet av premiepensionsfonder

%	Ålder						
	Alla	Män	Kvinnor	18-33	34-50	51-64	65-76
Eget val							
Har endast statliga AP7 Såfan	44	44	45	65	47	37	40
Har gjort ett eget val av fonder	47	49	45	21	47	56	50
Vet ej/ej svar	9	7	10	14	6	7	10
Om Såfan: Motiv till val av AP7 Såfan							
Ville ha AP7 Såfan medvetet	35	32	38	20	31	44	39
Blev bara så	63	65	60	78	69	55	55
Vet ej/ej svar	2	3	2	1	1	1	6
Känner till vilka fonder som valts	27	29	24	17	22	34	29

Valet av premiepensionsfonder

%	2024	2022	2020	2018	2016
Eget val					
Har endast statliga AP7 Såfan	44	45	46	42	38
Har gjort ett eget val av fonder	47	44	44	48	47
Vet ej/ej svar	9	11	10	10	16
Om såfan: Motiv till val av AP7 Såfan					
Ville ha AP7 Såfan medvetet	35	35	30	25	28
Blev bara så	63	64	69	72	71
Vet ej/ej svar	2	1	1	3	1
Känner till vilka fonder som valts	27	24	28	26	23

Hur ofta ser du över dina fondplaceringar i premiepensionen?

%	Ålder						
	Alla	Män	Kvinnor	18-33	34-50	51-64	65-76
Flera gånger per år	15	18	11	9	12	19	16
En gång per år	33	30	35	39	31	37	28
Med något/några års mellanrum	15	15	16	12	22	18	10
Endast vid tecknandet av fonden	9	8	10	12	10	7	9
Aldrig	25	25	25	26	25	15	32
Vet ej/ej svar	3	3	3	2	1	3	5

Hur ofta ser du över dina fondplaceringar i premiepensionen?

%	2024	2022	2020	2018	2016
Flera gånger per år	15	17	17	18	17
En gång per år	33	23	29	29	32
Med något/några års mellanrum	15	17	14	12	16
Endast vid tecknandet av fonden	9	6	7	4	6
Aldrig	25	35	31	36	27
Vet ej/ej svar	3	1	1	1	2

Attityderna till det egna valet av fonder till premiepensionen

%	Ålder						
	Alla	Män	Kvinnor	18-33	34-50	51-64	65-76
Bra att få välja själv	66	67	65	79	73	66	57
Föredrar att staten tar hand om alltihop	27	28	26	14	24	29	32
Vet ej/ej svar	7	5	10	7	3	6	10
Om föredrar staten: Motiv							
Tror att risken är låg	12	14	9	12	7	12	15
Tror att avkastningen är hög	9	8	11	-	5	14	10
Inte ta eget ansvar/statens skyldighet	68	65	71	88	77	68	59
Vet ej/ej svar	11	13	9	-	11	5	17

Attityderna till det egna valet av fonder till premiepensionen

%	2024	2022	2020	2018	2016
Bra att få välja själv	66	65	65	62	63
Föredrar att staten tar hand om alltihop	27	28	29	30	28
Vet ej/ej svar	7	7	5	8	8
Om föredrar staten: Motiv					
Tror att risken är låg	12	9	9	11	11
Tror att avkastningen är hög	9	11	8	12	8
Inte ta eget ansvar/statens skyldighet	68	74	76	66	73
Vet ej/ej svar	11	6	6	12	9

Kunskapen om rabatten på fondavgiften i premiepensionen

%	Alla	Män	Kvinnor	Ålder			
				18-33	34-50	51-64	65-76
Känner till rabatten på fondavgiften	14	17	10	14	14	15	14
Känner ej till/vet ej	86	83	90	86	86	85	85

Kunskapen om rabatten på fondavgiften i premiepensionen

%	2024	2022	2020	2018	2016
Känner till rabatten på fondavgiften	14	14	14	13	13
Känner ej till/vet ej	86	86	86	86	84

Är du bekväm med hur fondsparandet till premiepensionen är placerat?

%	Ålder						
	Alla	Män	Kvinnor	18-33	34-50	51-64	65-76
Ja	77	80	71	69	78	78	77
Nej	11	9	13	11	12	14	8
Vet ej	13	10	16	20	10	8	15
Om nej, inte bekväm: Varför?							
Vet inte hur sparandet är placerat	23	17	30	38	17	31	14
Osäker på om gjort rätt val	19	15	22	38	20	14	14
Missnöjd med fondernas utveckling	20	22	19	-	20	17	34
Vill inte ta beslut själv, statens ansvar	14	15	13	15	10	14	17

Är du bekväm med hur fondsparandet till premiepensionen är placerat?

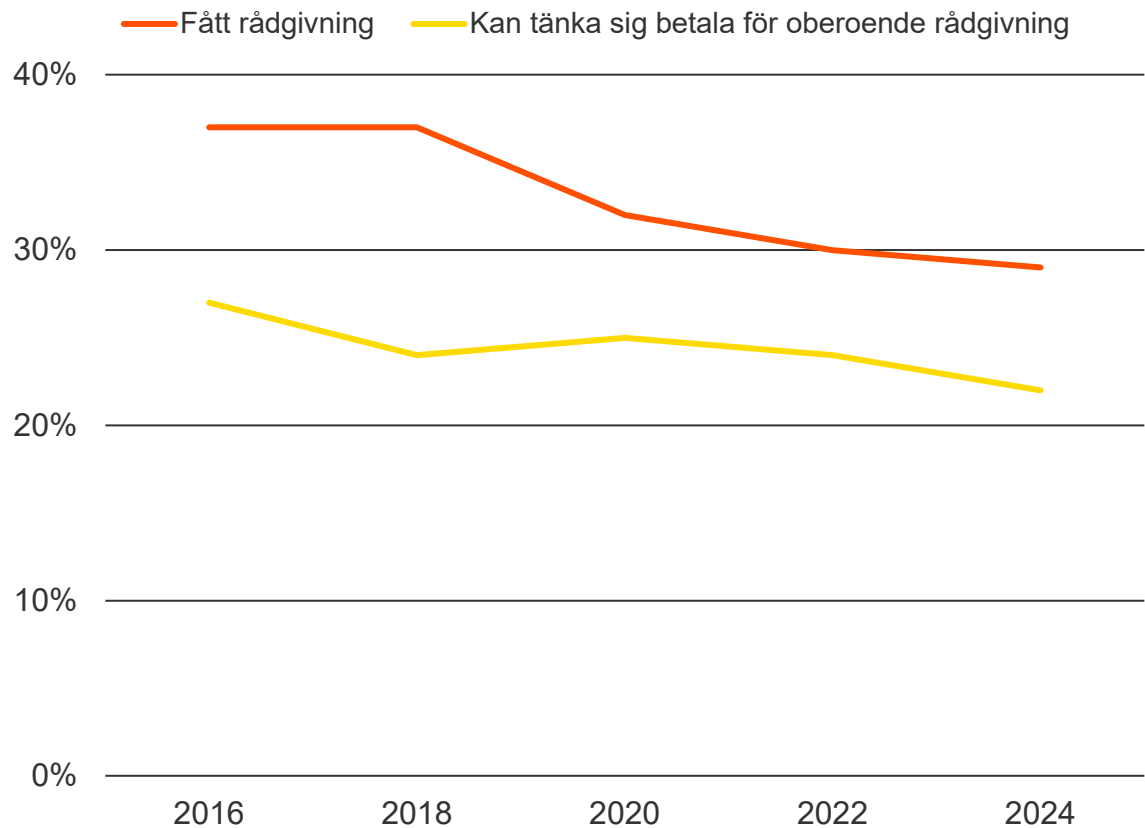
%	2024	2022	2020	2018	2016
Ja	77	70	72	68	66
Nej	11	10	11	13	13
Vet ej	13	20	16	19	21
Om nej, inte bekväm: Varför?					
Vet inte hur sparandet är placerat	23	32	25	26	27
Osäker på om gjort rätt val	19	22	20	18	28
Missnöjd med fondernas utveckling	20	16	9	11	14
Vill inte ta beslut själv, statens ansvar	14	11	11	8	15

Ytterligare slides från
mötet

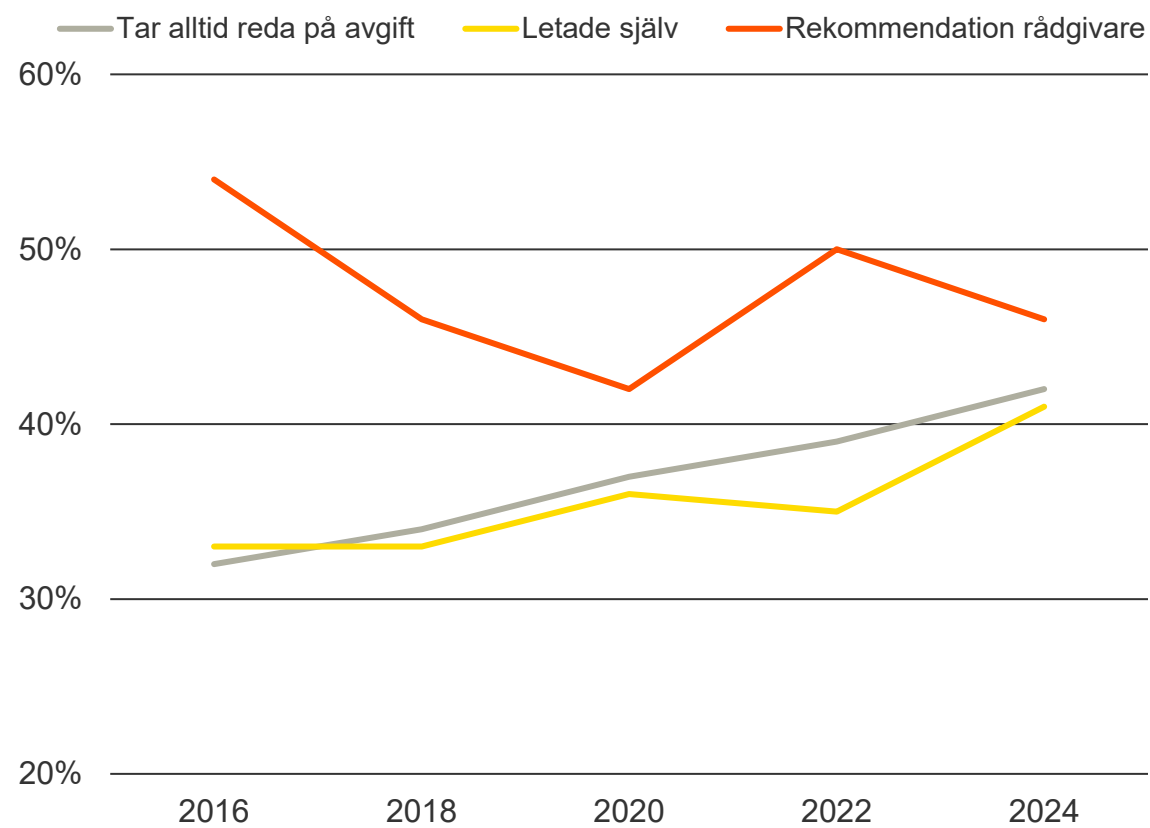


Intressanta trender i övrigt

Fondsparandet generellt, inställning till rådgivning

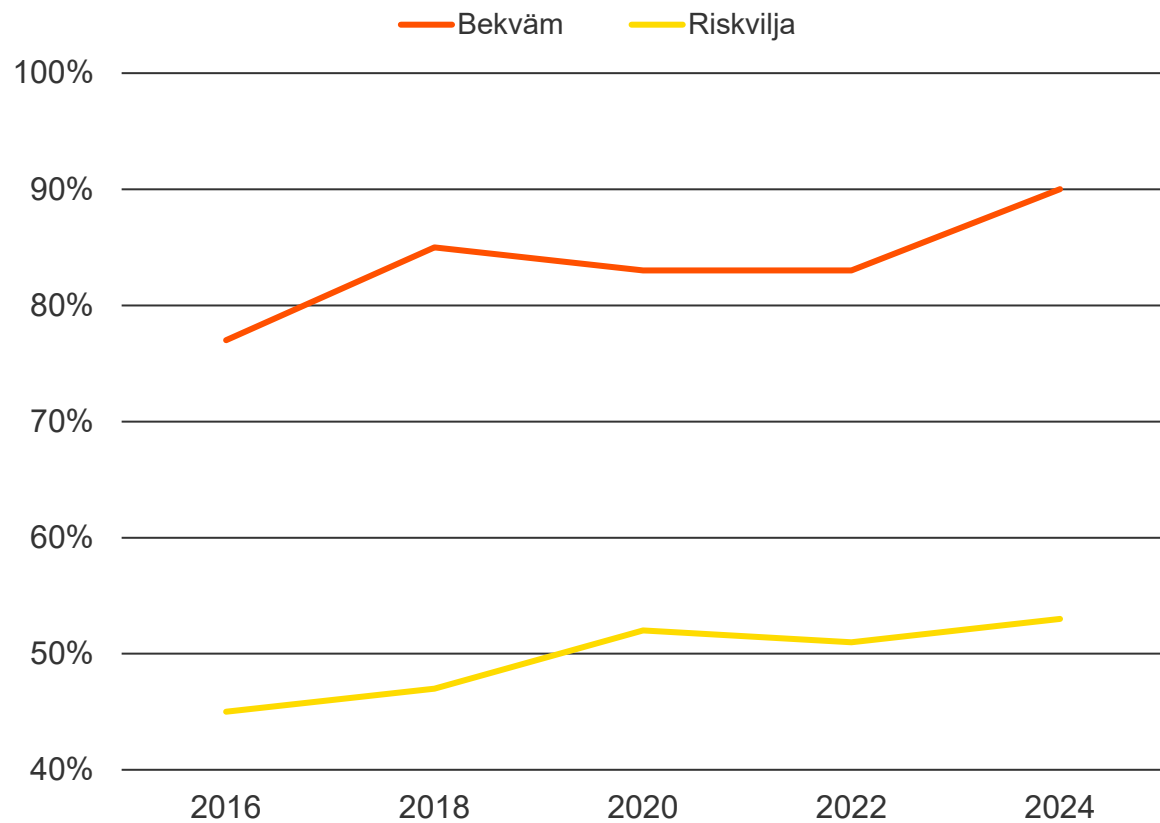


Motiv till valet av privata fonder, avgifter fonder generellt



Intressanta trender i övrigt

Placering av privat fondsparande och riskvilja fondsparande generellt



Uppskattning kapital i privata fonder

